

**【催事前】** に荷物を赤坂インターシティコンファレンスへ送る場合

- 着払いのお荷物はお受取りしていません。発払い（元払い）でご発送ください。
- 催事前日着でご手配ください。
- お届け先は「部屋名」ではなく、「赤坂インターシティコンファレンス」宛でご発送ください。
- 伝票「品名」欄に①品名 / ②ご利用日 / ③主催者様 / ④部屋名 をご記入ください。
- 万が一にそなえ、「送り状番号」の控えをお願いいたします。

※冷蔵/冷凍や大量物 / 重量物についてはお預かりできない場合がございます。

※チャーター便、家財便などは搬入出申請が別途必要です。

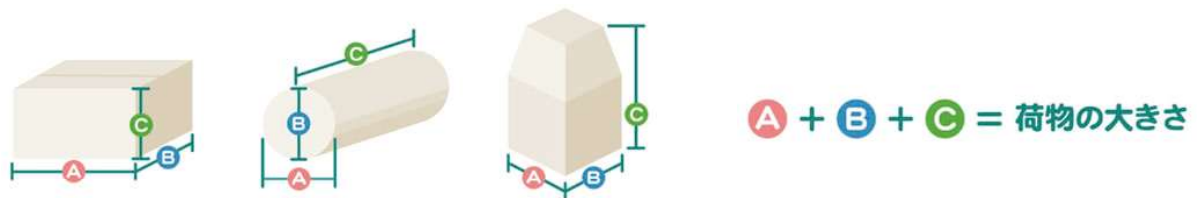
【発送伝票サンプル①：ヤマト運輸「宅急便」の場合】

【発送伝票サンプル②：佐川急便「飛脚宅配便」の場合】

## 【催事後】に荷物を赤坂インターシティコンファレンスから送る場合

会社名	取扱商品名	受付締切時間 (平日)	受付締切時間 (土日祝)	元 / 発払伝票 (AICC 印字)	元 / 発払伝票 (貴社印字)	着払伝票
ヤマト運輸	宅急便	16:00	15:30	可	不可	可
佐川急便	飛脚宅配便	15:30	15:30	可	不可	可
日本郵便	ゆうパック	16:30	12:00	不可	不可	可

- 荷物のご準備ができましたら、必ずコンファレンスオフィスまでご連絡ください。  
※大量発送が想定される場合は、催事前担当スタッフまでご相談ください。
- 上記時間を過ぎた場合は翌日発送にて承ります。
- 宅配便の料金を備品代などと一緒に請求希望の場合は当施設名印字の伝票をお渡しいたします。  
ご利用にならない伝票はご返却ください。(ヤマト運輸「宅急便」/佐川急便「飛脚宅急便」のみ)
- 貴社印字の発払伝票はご利用いただけません。  
貴社印字の伝票をお持込みされる際は、必ず「着払い伝票」をご用意ください。
- ヤマト運輸「宅急便」の発送可能サイズは3辺合計200cm・30kgまでです。  
ただし1辺の長さは170cmが取り扱い上限となります。  
サイズオーバーの際は佐川急便での発送となります。  
※お預かりしたお荷物がサイズオーバーの場合当方で伝票を書換えて発送する場合がございます。



- 日本郵便「ゆうパック」は着払いのみ承ります。(伝票はお客様でご用意をお願いいたします。)
- 伝票の「品名」欄には品名をご記入ください。品名不明な場合、発送できない場合がございます。
- 梱包はしっかりと行ってください。梱包が不十分な場合は発送できませんのでご注意ください。  
※ワレモノ/パソコンなどの精密機器などは専用の箱で梱包をお願いいたします。  
※台車本体の発送はお受けできません。(養生をした上で完全に箱に入れてあれば可。)  
※2つ以上の荷物を紐やテープで1つにまとめることはできません。分けて伝票を準備ください。
- ヤマト運輸「宅急便」/佐川急便「飛脚宅急便」の着払伝票をご用意しております。  
必要な場合はコンファレンスオフィスまでご連絡ください。  
※10枚以上必要な場合は事前に担当スタッフまでご相談ください。  
※発送伝票の1枚目はお持ち帰りできません。(必要に応じて伝票番号をお控えください)
- 上記宅配業者以外は搬入出申請が必要となります。詳細は会場スタッフまでお問い合わせください。  
(日通航空・西濃運輸など)

発送荷物は梱包状態により配送業者に引き取りいただけない場合があります。

※荷物の荷造りが運送に適さないときは、使用者は自らの責任で必要な荷造りを行います。

### 引き取りできない主な荷物例



#### 箱の中に隙間があるもの

揺すって中身が動くものはお受取りできません。隙間を埋める緩衝材を入れてください。



#### 箱がつぶれているもの

配送時に箱がつぶれてしまった場合は事務所までご相談ください。代わりの箱をご用意いたします。



#### 複数個をまとめて段差のあるもの

テープで2個以上の箱をまとめて1個口としている場合、少しの段差があるものも受け取ることができません。別々にして発送ください。



#### 品物がそのまま出ているもの

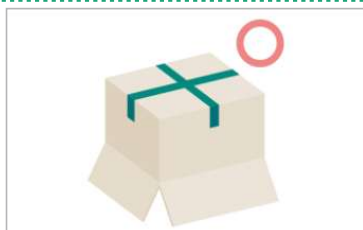
段ボールか梱包材でくるんでください。



#### 一人で運べない程重いもの

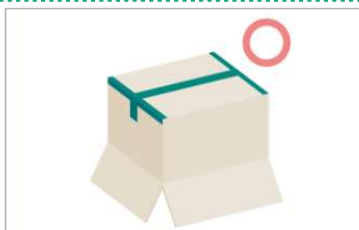
一人で運べない重さの荷物は、小さい箱に分けてください。50kgを超える場合はチャーター便となる可能性があります。

### ダンボールの組み立て方



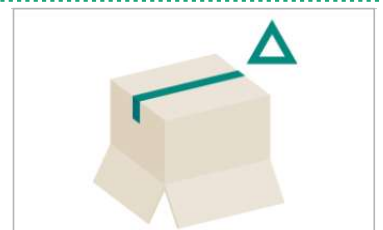
#### 十字貼り

箱の縦横にガムテープなどを貼ることで、効果的に強度を高める方法です。もっとも圧力のかかる中心部が補強され、大抵の荷物に耐えられます。



#### H貼り

箱の左右と中央にガムテープなどを貼る方法です。箱の強度が増し、破損防止に役立ちます。



#### 縦貼り

軽いものを送る際には、この方法でも問題ありません。  
※運営者に確認をしてください。

※発送伝票の1枚目はお持ち帰りできません。（必要に応じて伝票番号をお控えください）

※お客様がお帰りになった後に業者から引き取りを拒否された場合、会場スタッフにて開封対応・箱の変更、伝票の差し替え（佐川急便・着払い伝票へ）などさせていただきますのでご了承ください。